

ПРОЕКТ

**Допуск к государственной итоговой аттестации
по образовательным программам основного общего
образования**

**Демонстрационный вариант
контрольных измерительных материалов
итогового собеседования
по РУССКОМУ ЯЗЫКУ в 2026 году
(программа основного общего образования)**

подготовлен федеральным государственным бюджетным
научным учреждением
«ФЕДЕРАЛЬНЫЙ ИНСТИТУТ ПЕДАГОГИЧЕСКИХ ИЗМЕРЕНИЙ»

Демонстрационный вариант итогового собеседования 2026 г. РУССКИЙ ЯЗЫК, 9 класс. 2 /12

**Пояснения к демонстрационному варианту контрольных
измерительных материалов
ИТОГОВОГО СОБЕСЕДОВАНИЯ
по РУССКОМУ ЯЗЫКУ в 2026 году**

При ознакомлении с демонстрационным вариантом итогового собеседования по русскому языку в 2026 году следует иметь в виду, что задания, включённые в него, не отражают всего содержания, которое может проверяться с помощью вариантов КИМ в 2026 году.

Назначение демонстрационного варианта заключается в том, чтобы дать возможность любому участнику итогового собеседования по русскому языку и широкой общественности составить представление о структуре будущих заданий, их количестве, а также об их форме и уровне сложности. Приведённые критерии оценки выполнения заданий итогового собеседования, сопровождающие этот вариант, дают представление о требованиях к полноте и правильности развёрнутых ответов в устной форме.

**Демонстрационный вариант
контрольных измерительных материалов итогового
собеседования по РУССКОМУ ЯЗЫКУ в 2026 году**

Инструкция по выполнению заданий

Итоговое собеседование по русскому языку состоит из двух частей, включающих четыре задания.

Часть 1 состоит из двух заданий.

Задания 1 и 2 выполняются с использованием одного текста.

Задание 1 – чтение вслух небольшого текста. Время на подготовку – 2 минуты.

В задании 2 предлагается пересказать прочитанный текст, дополнив его высказыванием. Время на подготовку – 2 минуты.

Часть 2 состоит из двух заданий.

Задания 3 и 4 **не связаны** с текстом, который Вы читали и пересказывали, выполняя задания 1 и 2.

Вам предстоит выбрать одну тему для монолога и диалога.

В задании 3 необходимо выбрать один из трёх предложенных вариантов беседы: описание фотографии, повествование на основе жизненного опыта, рассуждение об одной из сформулированных проблем – и построить монологическое высказывание. Время на подготовку – 1 минута.

В задании 4 Вам предстоит поучаствовать в беседе по теме предыдущего задания.

Общее время Вашего ответа (включая время на подготовку) – примерно 15–16 минут.

На протяжении всего времени ответа ведётся аудиозапись.

Во время проведения итогового собеседования Вы имеете право делать пометки (подчёркивания и разметки) в контрольных измерительных материалах.

Постарайтесь полностью выполнить поставленные задачи, говорите ясно и чётко, не отклоняйтесь от темы. Так Вы сможете набрать наибольшее количество баллов.

Желаем успеха!

Часть 1

Внимание!

Для выполнения заданий 1 и 2 используется один и тот же текст.

1

Чтение текста вслух.

Выразительно прочитайте вслух текст о Герое Советского Союза, юном участнике Великой Отечественной войны, пионере-герое Леониде Александровиче Голикове (1926–1943).



У Вас есть 2 минуты на подготовку.



Когда началась Великая Отечественная война, жители огромной многонациональной страны как один встали на защиту Родины. Исключением не стали дети и подростки. По официальным данным, в боевых частях состояло более 3500 военнoслужаших младше 16 лет. Много детей и подростков участвовало в партизанской борьбе. Одним из них был Леонид Александрович Голиков, которому в 1941 году исполнилось всего лишь 15 лет.

Лёня Голиков родился в деревне Лукино Новгородской области. В тот год, когда он только окончил 7 классов школы и устроился работать на фанёрный завод, началась война. Летом 1941 года Новгородская область была оккупирована фашистами. Лёня ушёл в партизанский отряд, став разведчиком.

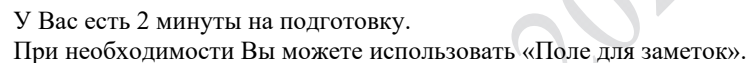
13 августа 1942 года, находясь на задании, Лёня Голиков подорвал ехавшую по шоссе легковую машину, в которой находился немецкий генерал. Юный партизан передал в штаб Красной армии важные документы из портфеля генерала, среди которых были описание и чертежи новых образцов немецких мин, схемы минных полей.

Находясь в составе партизанского отряда, Лёня Голиков принял участие в 27 боевых операциях: подорвал 14 мостов и 9 вражеских машин, уничтожил 78 немецких солдат и офицеров, сопровождал обозы, везущие продукты питания в блокадный Ленинград. В одном из боёв он погиб. За храбрость и самоотверженность Леониду Александровичу Голикову было присвоено звание Героя Советского Союза посмертно.

(198 слов)

Подробный пересказ текста с включением приведённого высказывания.
 Подробно перескажите прочитанный Вами текст о Леониде Александровиче Голикове, включив в пересказ слова историка и писателя Александра Ивановича Колпакиди:

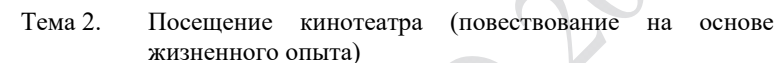
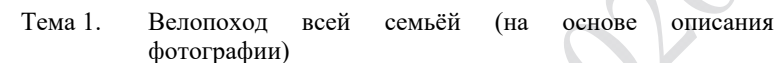
Подумайте, где лучше использовать слова А.И. Колпакиди в пересказе. Вы можете использовать любые способы цитирования.



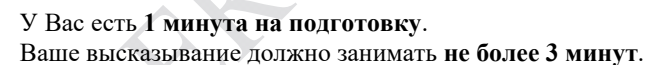
ПРОЕКТ 013

**Задания 3 и 4 не связаны с заданиями 1 и 2.
Для выполнения заданий 3 и 4 Вам необходимо выбрать
одну из предложенных тем беседы.**

Выберите одну из предложенных тем беседы.



Монологическое высказывание.
Используя карточку участника собеседования, выполните задание.



Участие в диалоге.
Во время беседы Вам будут предложены вопросы по выбранной Вами теме. Пожалуйста, давайте полные ответы на вопросы, заданные собеседником.

Карточки участника собеседования



Задание 3. Тема 1. Велопоход всей семьёй



Опишите фотографию.



Вы можете дать ответы на следующие вопросы.

- Чем занимаются люди, запечатлённые на фотографии, как они выглядят?
- Где происходит действие?
- Какая атмосфера царит в этой семье?
- В чём заключаются преимущества активного отдыха всей семьёй?



У Вас есть **1 минута на подготовку**.

Ваше высказывание должно занимать **не более 3 минут**.



Задание 3. Тема 2. Посещение кинотеатра



Расскажите о Вашем посещении кинотеатра.

Вы можете дать ответы на следующие вопросы.

- Почему Вы любите ходить в кино?
- Часто ли Вы ходите в кино и с кем?
- Какие фильмы Вы предпочитаете смотреть?
- Какой фильм Вам понравился и запомнился больше всего?



У Вас есть **1 минута на подготовку**.

Ваше высказывание должно занимать **не более 3 минут**.



Задание 3. Тема 3. Какими должны быть взаимоотношения поколений?



Какими должны быть взаимоотношения поколений?

Вы можете дать ответы на следующие вопросы.

- На каких принципах должны строиться взаимоотношения разных поколений?
- Как нужно относиться к пожилым родственникам?
- Почему люди разных поколений не всегда понимают друг друга?
- В чём сильные и слабые стороны старшего и младшего поколений?



У Вас есть **1 минута на подготовку**.

Ваше высказывание должно занимать **не более 3 минут**.



Карточка собеседника

Задание 4. Тема 1. Велопоход всей семьёй



Опишите фотографию.

- 1) Должны ли в семье быть общие увлечения? Почему?
- 2) Как активный образ жизни и свежий воздух влияют на здоровье человека?
- 3) Как Вы любите проводить свободное время с семьёй?



Карточка собеседника

Задание 4. Тема 2. Посещение кинотеатра



Расскажите о Вашем посещении кинотеатра.

- 1) Нужно ли в век информационных технологий, когда любой фильм можно посмотреть в Интернете, посещать кинотеатры? Почему?
- 2) Может ли просмотр фильма заменить чтение книги? Почему?
- 3) Чем привлекает людей кино?



Карточка собеседника

Задание 4. Тема 3. Какими должны быть взаимоотношения поколений?



Какими должны быть взаимоотношения поколений?

- 1) Какова роль семьи в формировании личности?
- 2) Как можно сохранить и передать потомкам опыт предшествующих поколений?
- 3) Расскажите о Вашей любимой семейной фотографии.

**Критерии оценивания выполнения заданий
итогового собеседования по РУССКОМУ ЯЗЫКУ**

Задание 1. Чтение текста вслух

Таблица 1

Критерии оценивания чтения вслух (Ч)		Баллы
Ч1	Интонация	
	Интонация соответствует пунктуационному оформлению текста	1
	Интонация не соответствует пунктуационному оформлению текста	0
Ч2	Темп чтения	
	Темп чтения соответствует коммуникативной задаче	1
Ч3	Искажения слов	
	Искажений слов нет	1
	Допущено одно искажение слова или более	0
Максимальное количество баллов		3

Задание 2. Подробный пересказ текста с включением приведённого высказывания

Таблица 2

№	Критерии оценивания подробного пересказа текста с включением приведённого высказывания (П)	Баллы
П1	Сохранение при пересказе микротем текста	
	Все основные микротемы исходного текста сохранены	2
	Упущена или добавлена одна микротема	1
	Упущено или добавлено две микротемы или более	0
П2	Работа с высказыванием	
	Приведённое высказывание включено в текст во время пересказа уместно, логично	1
	Приведённое высказывание включено в текст во время пересказа неуместно и/или нелогично, или приведённое высказывание не включено в текст во время пересказа	0
П3	Способы цитирования	
	Ошибок при цитировании нет	1
	Допущена одна ошибка при цитировании или более	0
Максимальное количество баллов		4

Задание 3. Монологическое высказывание

Таблица 3

№	Критерии оценивания монологического высказывания (М)	Баллы
М1	Выполнение коммуникативной задачи в монологическом высказывании	
	Участник итогового собеседования полностью справился с коммуникативной задачей: приведено не менее 10 фраз по теме высказывания	2
	Участник итогового собеседования частично справился с коммуникативной задачей: приведено 5–9 фраз по теме высказывания	1
	Участник итогового собеседования не справился с коммуникативной задачей: приведено менее 5 фраз по теме высказывания	0
М2	Логичность монологического высказывания	
	Логические ошибки отсутствуют	1
	Допущена одна логическая ошибка или более	0
Максимальное количество баллов		3

Задание 4. Участие в диалоге

Таблица 4

№	Критерии оценивания диалога (Д)	Баллы
Д1	Выполнение коммуникативной задачи в диалоге	
	Участник итогового собеседования полностью справился с коммуникативной задачей: даны развёрнутые ответы на три вопроса в диалоге	3
	Участник итогового собеседования частично справился с коммуникативной задачей: даны развёрнутые ответы на два вопроса в диалоге	2
	Участник итогового собеседования частично справился с коммуникативной задачей: дан развёрнутый ответ на один вопрос в диалоге	1
	Участник итогового собеседования не справился с коммуникативной задачей: ответы на вопросы не даны, или даны односложные ответы	0
Максимальное количество баллов		3

Грамотность речи оценивается в целом по заданиям 1–4.

Таблица 5

№	Критерии оценивания грамотности и фактической точности речи (Р)*	Баллы
Р1	Соблюдение орфоэпических норм	
	Орфоэпических ошибок нет	2
	Допущены одна-две орфоэпические ошибки	1
	Допущено три орфоэпические ошибки или более	0
Р2	Соблюдение грамматических норм	
	Грамматических ошибок нет	2
	Допущены одна-две грамматические ошибки	1
	Допущено три грамматические ошибки или более	0
Р3	Соблюдение речевых норм	
	Речевых ошибок нет, или допущены одна-две речевые ошибки	2
	Допущены три-четыре речевые ошибки	1
	Допущено пять речевых ошибок или более	0
Р4	Фактическая точность речи	
	Фактические ошибки отсутствуют	1
	Допущена одна фактическая ошибка или более	0
Максимальное количество баллов		7

* Если участник итогового собеседования не приступал к выполнению двух или более заданий, то по всем критериям оценивания грамотности и фактической точности речи ставится 0 баллов.

Общее количество баллов за выполнение всей работы – 20.

Участник итогового собеседования получает зачёт в случае, если за выполнение всей работы он набрал **10 или более баллов**.